

Ολυμπιακός **88 - 40** Δραπετσώνα

80%	8 / 10	FT	13 / 18	72%
52%	28 / 54	2FG	9 / 27	33%
38%	8 / 21	3FG	3 / 15	20%
53	31 - 22	Rb	18 - 1	19
	14	Tu	23	

Referees: Μαυρέλης, Κασιμάτης

By Quarter	1	2	3	4
Ολυμπιακός	24	22	18	24
Δραπετσώνα	9	9	12	10

End of Quarter	1	2	3	4
Ολυμπιακός	24	46	64	88
Δραπετσώνα	9	18	30	40



Ολυμπιακός

Coach: Γ. Παντελάκης, Μ. Τζαγιαβίλι

Fastbreaks: 6 / 9

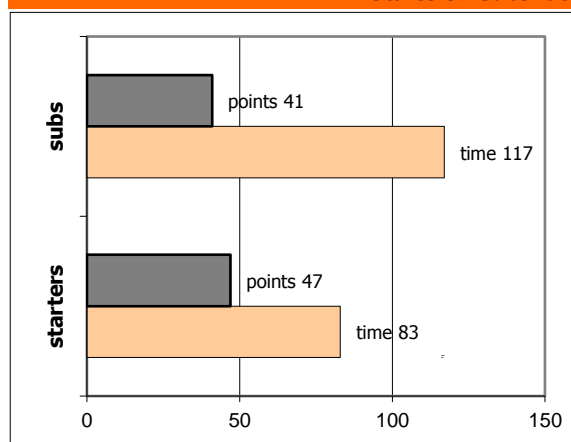
#	Player	Time (min)	Pts	Ft	2Fg	3Fg	+/-	Rbs		As	St	Tu	Bl	Fouls		Eff	
								de	of					dr	co		
4	Νόττας Γ.	20	12	0 / 1	3 / 5	2 / 3	36	1	1	5	0	0	0	1	2	15	
5	Μπέκας Γ.	13	6	0 / 0	3 / 6	0 / 0	3	2	0	0	0	1	0	3	4	4	
6	Παγουλάτος Αλ.	19	14	6 / 7	4 / 6	0 / 2	14	8	2	2	0	3	0	6	0	18	
7	Νάστας Α.	17	9	0 / 0	3 / 4	1 / 1	10	0	1	2	1	1	0	1	1	11	
8	Δελής Β.	18	12	0 / 0	3 / 7	2 / 4	19	2	2	3	3	1	1	0	0	16	
9	Παραλίκας Σ.	19	9	2 / 2	2 / 3	1 / 1	36	2	0	1	2	0	1	1	0	14	
10	Γεωργαντάς Ηλ.	11	0	0 / 0	0 / 3	0 / 1	3	3	3	0	1	0	0	0	1	3	
11	Βαρδής Αχ.	21	10	0 / 0	2 / 5	2 / 5	18	3	2	1	1	1	0	1	1	10	
12	Γκίκας Στ.	16	4	0 / 0	2 / 6	0 / 0	30	1	5	1	0	0	1	1	1	8	
13	Κυλινθηρέας Αλ.	12	0	0 / 0	0 / 2	0 / 1	8	0	0	1	3	1	0	1	3	0	
14	Μπουζούλας Β.	20	6	0 / 0	3 / 4	0 / 3	40	8	3	1	2	2	0	1	2	14	
15	Στριμπάκος Κ.	14	6	0 / 0	3 / 3	0 / 0	23	1	3	1	0	2	0	0	3	9	
Team								0	0			2	0	0			
1st quarter			24	2 / 2	8 / 14	2 / 2	9	5	4	3	5	0	4	2	34		
2nd quarter			22	2 / 3	7 / 15	2 / 3	7	5	4	6	5	1	6	4	30		
3rd quarter			18	4 / 4	4 / 8	2 / 8	8	3	3	1	4	2	4	8	21		
4th quarter			24	0 / 1	9 / 17	2 / 8	7	9	7	3	0	0	2	4	35		
Final Stats			200	88	8 / 10	28 / 54	8 / 21	240	31	22	18	13	14	3	16	18	120
				80%	52%	38%		53									

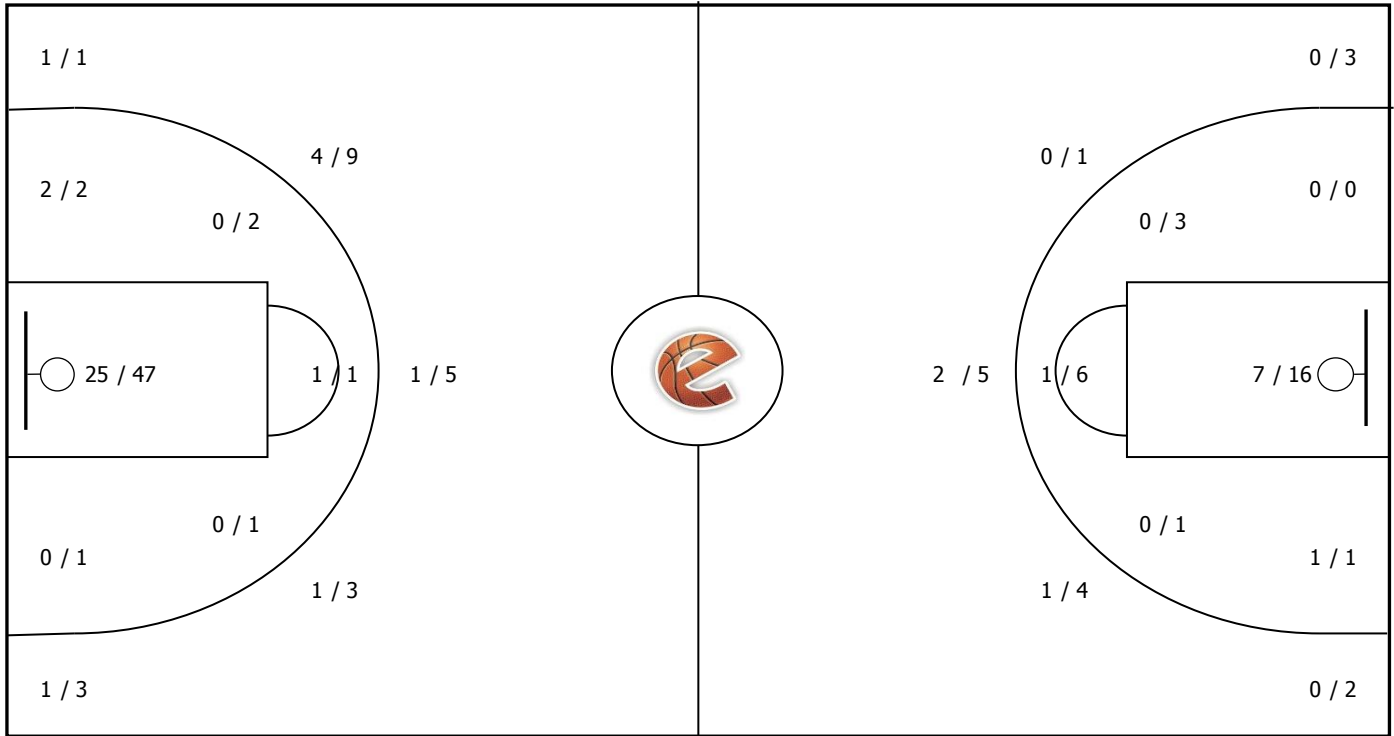
Δραπετσώνα

Coach: Μ. Σταθάκης, Ν. Παππάς

#	Player	Pts	-	3s
2	Ιωάννου Α.	3	-	0
5	Αλεξίου Α.	10	-	0
6	Μηνοπέτρος Ι.	3	-	1
3	Γιανολάκης Β.	5	-	0
16	Καινούργιος Σ.	4	-	1
9	Σκορδάκης Μ.	0	-	0
10	Ζερβός Σ.	0	-	0
28	Παναγόπουλος Α.	8	-	0
12	Ρούσσης Ν.	0	-	0
44	Καρταβένκο Α.	4	-	0
14	Ζαρμπίης Κ.	0	-	0
15	Τσούπης Ν.	3	-	1

Starters - Subs ratio

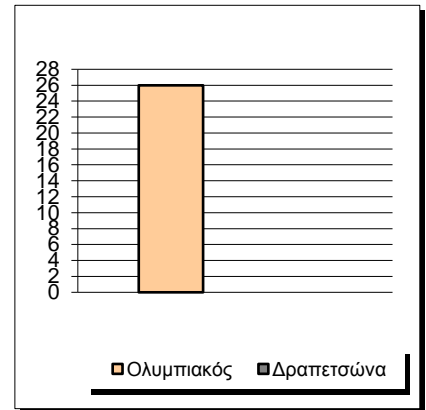
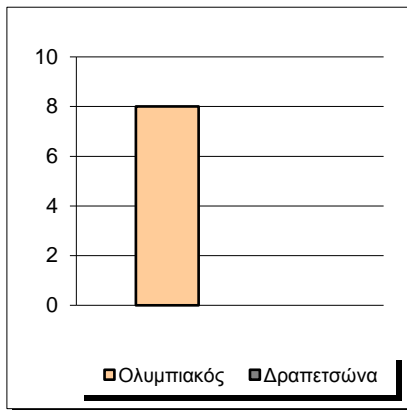
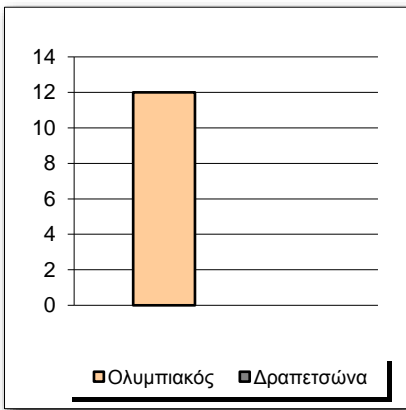




Fastbreak Pts

Turnover Pts

Second Chance Pts



Possessions

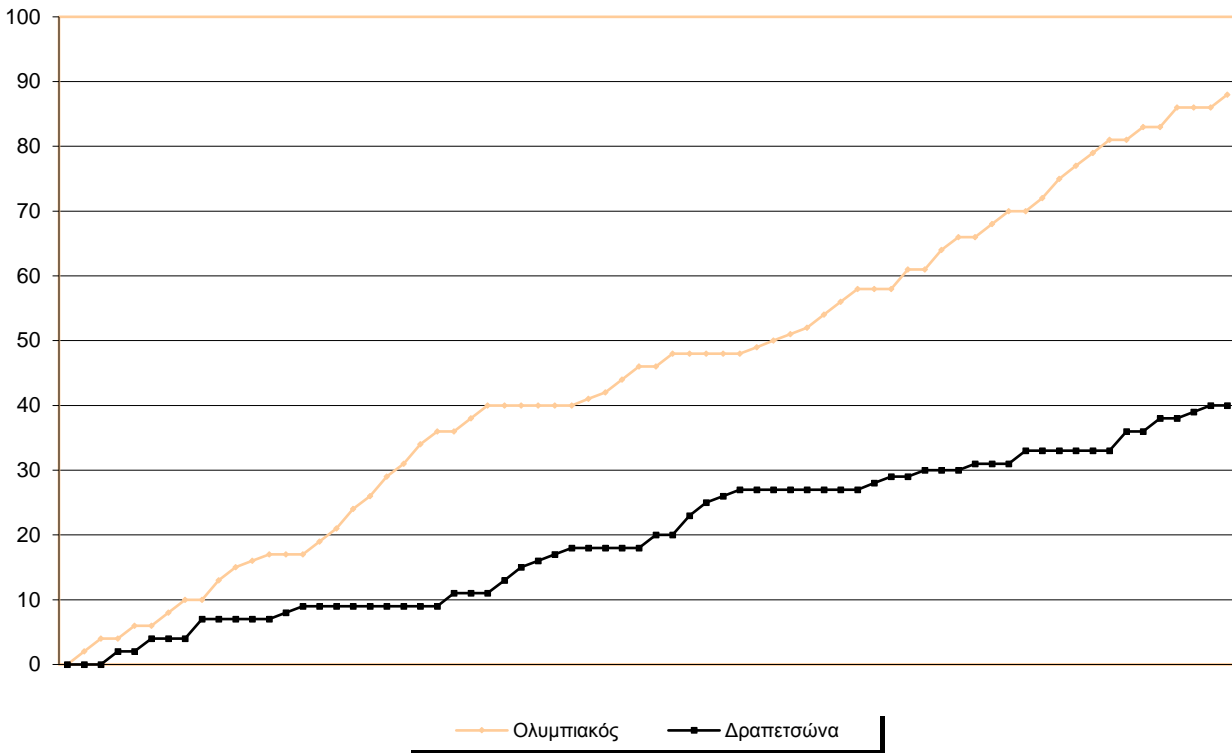
Notes

Ο Ολυμπιακός είχε 105 κατοχές,
 εκ των οποίων κατέληξαν: 75 σε σουτ
 14 σε λάθος
 και 16 σε κερδ. φάουλ

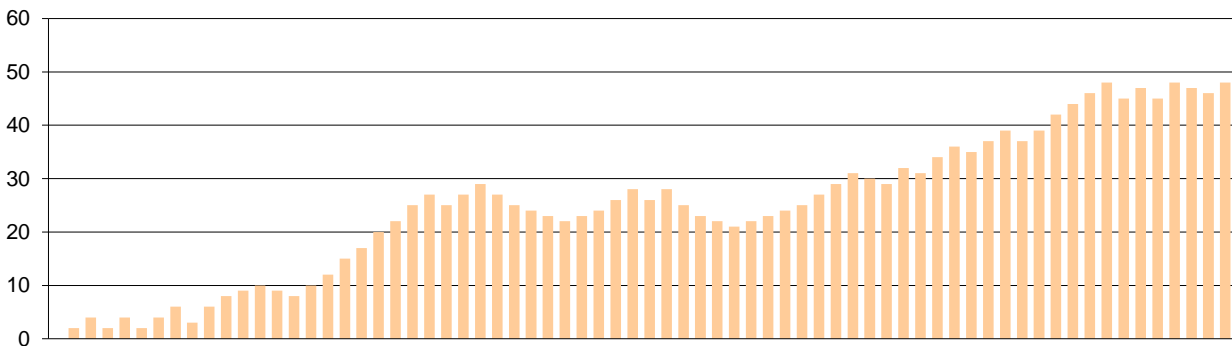


GRAPHIC STATS

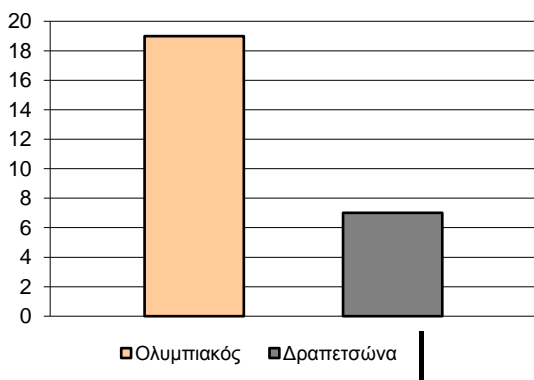
SCORE EVOLUTION



SCORE DIFFERENCE



LARGEST SCORING RUN



LARGEST LEAD

